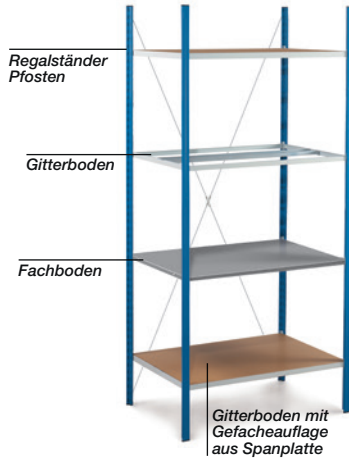


Wählen Sie das für Ihren Bedarf optimale Regal!



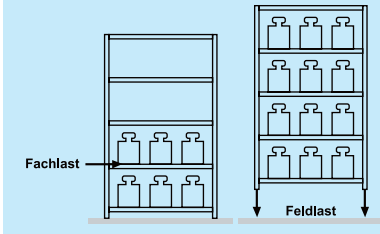
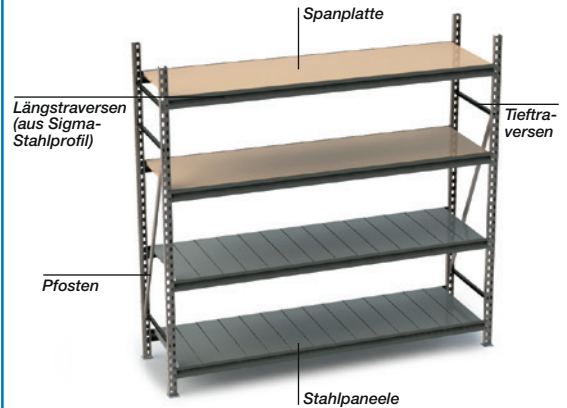
FACHBODENREGALE:

Bestehend aus Ständern oder Rahmen, die mit den Fachböden verbunden und versteift werden. Einfacher Aufbau ohne Werkzeug möglich.

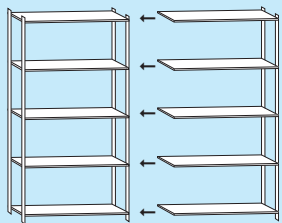


WEITSPANN- UND GROSSFACHREGALE:

Bestehend aus Rahmen, die mit stabilen Längsträgern (Längstraversen) verbunden werden. Auf diese Längsträger werden dann die Fachböden aufgelegt. Ermöglicht die Lagerung großer und schwerer Gegenstände.



Die **Fachlast** beschreibt die maximale Belastung eines Regalbodens bzw. einer -ebene. Die **Feldlast** ist die maximale Belastung pro Regalfeld (also pro Grundregal oder pro Anbauregal).



Für einen Aufbau ist immer ein Grundregal erforderlich, welches nach Bedarf mit Anbauregalen ergänzt werden kann. Bei mehreren Anbauregalen sollte das Grundregal mittig stehen.

Kom. Nr.	<input type="text"/>	Regal-Typ	<input type="text"/>
Fachlast max.	<input type="text"/> kg	Feldlast max.	<input type="text"/> kg

Fachlast und Feldlast gelten bei jeweils gleichmäßig verteilter Belastung. Beschädigungen der Regalkonstruktion beeinträchtigen die Belastbarkeit und Standsicherheit. Bei Veränderung der Regale Bedienungsanleitung beachten.

Bei einer Fachlast > 200 kg und/ oder einer Feldlast > 1000 kg Ihres Regalfeldes ist die Anbringung eines Belastungsschildes gesetzlich erforderlich.

Regale für verschiedene Anwendungsgebiete

FÜR UNIVERSELLEN EINSATZ: **UNIVERSAL-FACHBODENREGALE.** Geeignet für Büro, Archiv, Lager uvm. Die Regale mit flexibel verstellbaren Fachböden bieten für viele Gegenstände Platz: vom Ordner über Kartons bis zu Regalkästen.



FÜR DAS PICKEN: **SCHRÄGBODEN- UND FÄCHERREGALE.** Perfekte Organisation von Kleinteilen, wie z.B. Schrauben. Schräge Böden, die sogenannten „Bereitstellungsregale“, ermöglichen gute Übersicht und schnellen Zugriff.



FÜR SCHWERE UND SPERRIGE GÜTER! **WEITSPANN- UND GROSSFACHREGALE.** Hohe Belastbarkeit und robuste Spanplatten oder Stahlpaneele ermöglichen die Lagerung von schweren, sperrigen und großvolumigen Gegenständen, wie z.B. Stahlrohren oder Kabelrollen.



FÜR EXPORT UND LOGISTIK: **PALETTENREGALE.** Höchste Belastbarkeit für besonders schwere Produkte. Ideal für bereits auf Paletten gruppierte Produkte, z.B. im Wareneingang und -ausgang.

